

신생아를 위한 Medi-Cal 등록

만약 귀하께서 임산부로서 Medi-Cal 혜택을 받고 있는 경우 오렌지 카운티 사회서비스 기관(SSA)을 연락해서 임신한 사실을 통지할 수 있습니다.

아이가 태어났을 때 SSA에 통지하면 등록 절차가 간소화되고 귀하와 귀하의 아기가 산후 관리를 포함한 적절한 Medi-Cal 혜택을 보장받습니다. 통지 때 신생아의 성과 이름, 생년월일 및 성별을 제공해야 합니다.

사회보장국에 사회보장 카드를 신청하는 것은 매우 중요하며, 신청하려면 800-281-9799로 전화하거나 www.ssa.gov에서 온라인으로 신청하거나 지역 사회보장국 사무소를 방문할 수 있습니다.


사회보장 카드를 받으면 SSA 자격 담당 직원에게 해당 카드 사본을 제공해야 합니다.


귀하의 신생아를 귀하의 사례에 다음과 같은 방법으로 추가하실 수 있습니다: 지역 SSA 사무소 방문, MyBenefitsCalWIN 온라인 포털 방문, 또는 우편 또는 팩스로 신생아 리퍼럴 양식(MC330) <https://ssa.ocgov.com/health-care-services/medi-cal-program-services/newborn-referral>에서 작성하실 수 있습니다.


연락처 정보:


사회보장국

NEW
Website!

 온라인:
www.BenefitsCal.com

 전화:
(800) 281-9799

 팩스:
(714) 645-3482


 메일:
신생아 리퍼럴 양식은 아래 주소로 보내주세요

Social Services Agency P.O. Box
7003 Anaheim, CA 92825-9922

 직접 제출:
사회보장국 사무소 찾기:
<https://ssaregionlocator.ocssa.net/Home/ViewMap>

사회보장국

 온라인:
www.ssa.gov

 전화:
(800) 772-1213

